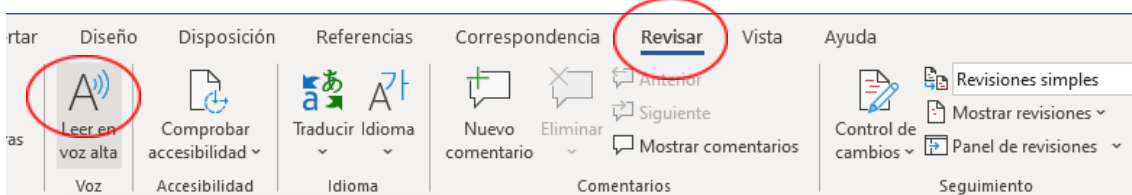




## RUTA HACIA LA ALFABETIZACIÓN DIGITAL: Habilidades creativas en Microsoft Word.


### RECURSOS INTEGRALES: Lectura en voz alta



- Es una herramienta muy valiosa porque los estudiantes pueden captar mejor el significado y la estructura del contenido. Esto ayuda a reforzar la comprensión y retención de la información.
- Estimula el desarrollo del lenguaje.
- La lectura en voz alta fomenta la pronunciación correcta y la entonación.
- Esto es especialmente útil para aquellos estudiantes con dificultades de atención.
- Además, la herramienta “Lectura en voz alta” en Word puede ser útil tanto para colegas como para estudiantes con baja visión. Permite convertir el texto escrito en palabras habladas, lo que facilita la accesibilidad y la comprensión.
- Al escuchar el texto, pueden procesar la información de manera más efectiva.

Fuente: *Apps para trabajar con alumnado con discapacidad visual*. (2016, April 16).  
El pupitre de Pilu.  
<https://www.elpupitredelipilu.com/2016/04/16/apps-para-trabajar-con-alumnado-con-discapacidad-visual/>

**CONTAR PALABRAS:** estadística de total de palabras utilizadas, páginas, caracteres, párrafos, etc.





Habilidades creativas con Microsoft Word.



<https://sediimisiones.edu.ar/>



Contar palabras

Estadísticas:

Páginas	2
Palabras	243
Caracteres (sin espacios)	1.154
Caracteres (con espacios)	1.376
Párrafos	22
Líneas	28

Incluir cuadros de texto, notas al pie y notas al final

Cerrar

#### HERRAMIENTA DE TRADUCCIÓN DE TEXTO:

Referencias Correspondencia **Revisar** Vista

Traducir Idioma

Idioma

Nuevo comentario Eliminar

Comentarios

Anterior Siguiente

Mostrar comentarios

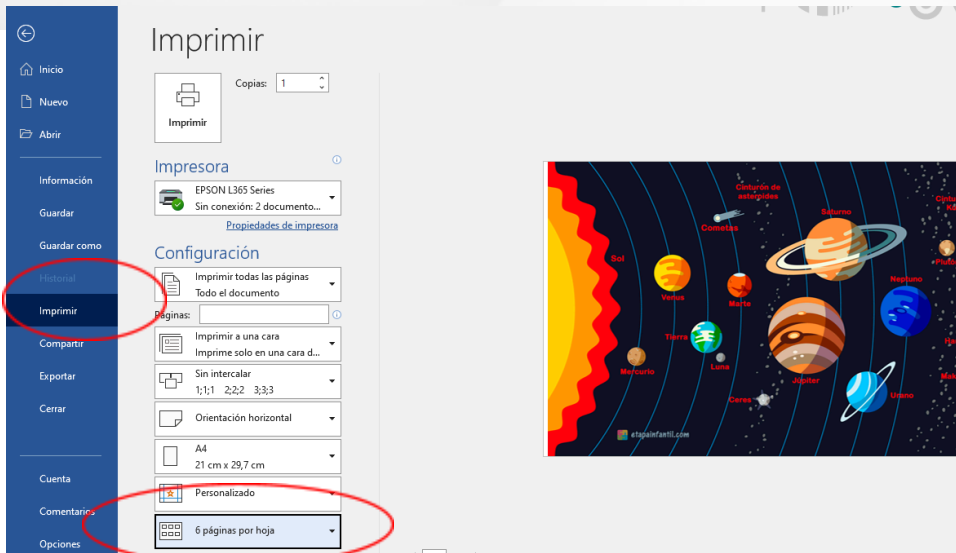
Una imagen en varias hojas: OPCIÓN IMPRIMIR CONFIGURACIÓN.

Video [https://www.youtube.com/watch?v=OvHaixtKmMo&ab\\_channel=JoselitoLlocle](https://www.youtube.com/watch?v=OvHaixtKmMo&ab_channel=JoselitoLlocle) a paso:



Habilidades creativas con Microsoft Word.

<https://sediimisiones.edu.ar/>

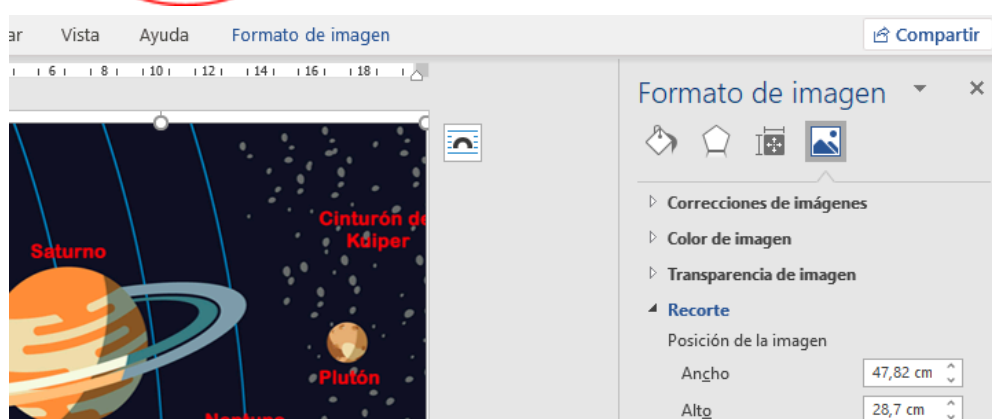
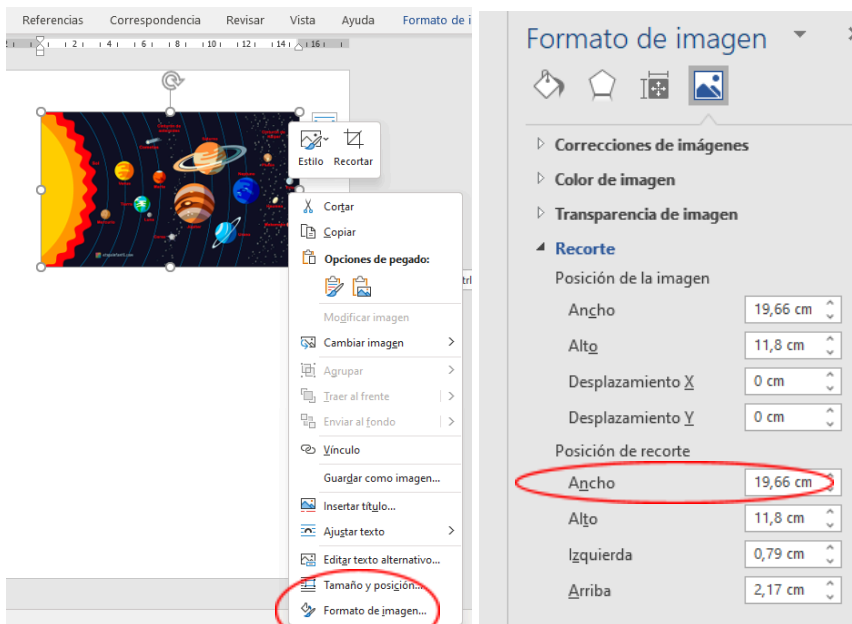


Opción de corte doble: DE MANERA MANUAL

VIDEO

[https://www.youtube.com/watch?v=QLhU-Ep00gY&t=199s&ab\\_channel=EdSon](https://www.youtube.com/watch?v=QLhU-Ep00gY&t=199s&ab_channel=EdSon)

EXPLICATIVO:



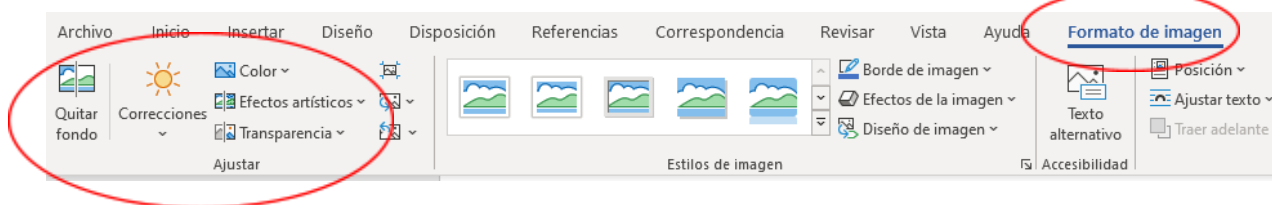


Habilidades creativas con Microsoft Word.

<https://sediimisiones.edu.ar/>



### FORMATO Y EDICIÓN DE IMÁGENES:



Video: **VIDEO** Editar imágenes en **WORD:**  
[https://www.youtube.com/watch?v=DuDqhWVI-jQ&ab\\_channel=EIT%C3%ADoTech](https://www.youtube.com/watch?v=DuDqhWVI-jQ&ab_channel=EIT%C3%ADoTech)

### FORMATO EDICIÓN DE TÍTULOS ATRACTIVOS:

Los títulos atractivos en Word son esenciales por varias razones:

- Captan la atención: Un título llamativo invita al lector a seguir leyendo. Si el título es interesante, es más probable que las personas se interesen en el contenido.
- Organización: Los títulos ayudan a estructurar tu documento. Al dividirlo en secciones con títulos claros, facilitas la navegación y comprensión.

Video de sugerencia: <https://youtu.be/4hpGx0p4vfw?si=uEN9JDsT3y6iq9Pt>



Habilidades creativas con Microsoft Word.



<https://sediimisiones.edu.ar/>



Referencias Correspondencia Revisar Vista Ayuda Compartir

3 4 5 6 7 8 9 10 11 12 13 14 16 17

**EL SISTEMA SOLAR.**

**¿ Sistema Solar? El Sistema Solar** es un conjunto formado por el Sol y los ocho que giran a su alrededor. Uno de esos planetas es donde vivimos: la Tierra. de los planetas, hay otros cuerpos celestes **álites, cometas y asteroides** que también orbitan alrededor del Sol.

**Sol** es una estrella inmensa que emite luz y calor.  
n el Sol, la vida en la Tierra no sería posible.

**Planetas del Sistema Solar:**

**Mercurio:** El más cercano al Sol, es pequeño y rocoso.

**Formato de efectos...**

- Sin relleno
- Relleno sólido
- Relleno degradado

Color

Transparencia 0%

- Sin línea
- Línea sólida
- Línea degradada

**INSERTAR HIPERVÍNCULO:**



EL SISTEMA SOLAR.

1. ¿Qué es el Sistema Solar? El Sistema Solar es un conjunto formado por el planetas que giran a su alrededor. Uno de esos planetas es donde vivin Además de los planetas, hay otros cuerpos como satélites, cometas y asteroides que también orbitan alrededor del s
2. El Sol:
  - o El Sol es una estrella inmensa que emite luz y calor.
  - o Sin el Sol, la vida en la Tierra no sería posible.
3. Los Ocho Planetas del Sistema Solar:
  - o **Mercurio:** El más cercano al Sol, es pequeño y rocoso.
  - o **Venus:** Tiene una atmósfera densa y es muy caliente.
  - o **Tierra:** Nuestro hogar, con agua y vida.
  - o **Marte:** El "planeta rojo", con montañas y cañones.
  - o **Júpiter:** El más grande, con una gran mancha roja y muchas lunas.
  - o **Saturno:** Con sus famosos anillos.
  - o **Urano:** Gira de lado y es frío.
  - o **Neptuno:** El más lejano, con tormentas y vientos fuertes.
4. Movimientos de los Planetas:

Los hipervínculos son importantes en documentos de Word por varias razones:

- **Navegación rápida:** Los hipervínculos permiten a los lectores saltar directamente a una sección relevante del documento o acceder a recursos externos (como sitios web o archivos).
- **Referencias cruzadas:** Puedes enlazar palabras o frases a otras partes del mismo documento. Esto facilita la referencia a definiciones, notas al pie o detalles adicionales.
- **Profesionalismo:** Incluir hipervínculos muestra que has investigado y proporcionas fuentes confiables. Es especialmente útil en trabajos académicos o profesionales.

Hipervínculo:

Selecciono la palabra a enlazar, click derecho opción VÍNCULO. Insertar o pegar el link que ya lo busqué con anticipación en alguna página o sitio y lo pego en DIRECCIÓN. Luego doy ACEPTAR.



¿Qué es el Sistema Solar?

El Sistema Solar es un conjunto formado por el Sol y los planetas que lo rodean. Uno de ellos es la Tierra. Hay otros cuerpos celestes como los asteroides y cometas que orbitan alrededor del Sol.

El Sol:

- o El Sol es una estrella que produce luz y calor.
- o Su luz viaja a la velocidad de la luz y tarda unos 8 minutos en llegar a la Tierra.

Los Ocho Planetas:

- o Mercurio: el más pequeño y el más cercano al Sol.
- o Venus: el más parecido a la Tierra.
- o Tierra: Nuestro hogar, con agua y vida.
- o Marte: el planeta rojo.
- o Júpiter: el más grande.
- o Saturno: el planeta con anillos.
- o Urano: el planeta azul.
- o Neptuno: el planeta azul oscuro.

Insertar hipervínculo

Vincular a: Texto: El Sistema Solar Info. en pantalla...

Buscar en: Descargas

- keypress-osd-trial
- MapServer\_3227 - Acceso directo
- TimberMatic\_F12\_Install\_Machine - Acceso directo
- ...
- \_0f5f74dd-76e0-4a71-9db0-2ef1de055f60
- \_70d37799-e00b-48e3-aedb-1c970968e9f2
- \_e1fe8f51-31e3-4818-99ba-d5f45408b193
- 1
- 1WJ1910EJNC001963\_Ajustes.xml

Dirección:

Marcador...  
Marco de destino...

Aceptar Cancelar



### COMPARAR EDICIONES Y CAMBIOS EN DOS DOCUMENTOS SIMILARES:

Abres una de las dos versiones del documento que quiere comparar. En el menú Revisar, seleccionar Comparar documentos. En la lista Documento original, seleccionar el documento original. En la lista Documento revisado, buscar la otra versión del documento y, a continuación, seleccionar Aceptar.

EL SISTEMA SOLAR.

¿El Sistema Solar es un conjunto formado por el Sol y los ocho planetas que orbitan a su alrededor. Uno de esos planetas es donde vivimos: la Tierra. Además de los planetas, hay otros cuerpos celestes como los asteroides y cometas que también orbitan alrededor del Sol.

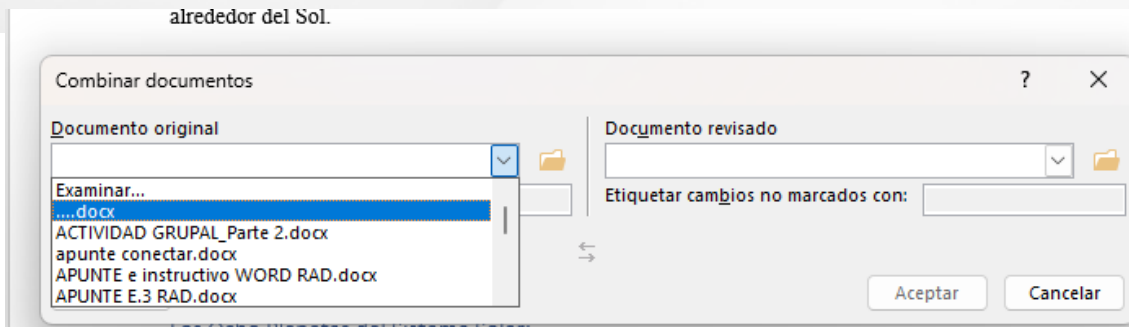
**Comparar**  
Compara múltiples versiones de un documento para ver las diferencias entre ellas.  
También permite combinar revisiones de diferentes autores en un único documento.

**Comparar...**  
Compara dos versiones de un documento (estilo jurídico).

**Combinar...**  
Combina revisiones de varios autores en un documento único.

Mostrar documentos de origen >

Selecciono cualquiera de las dos opciones según el estilo de comparación: luego voy a cargar el documento a comparar



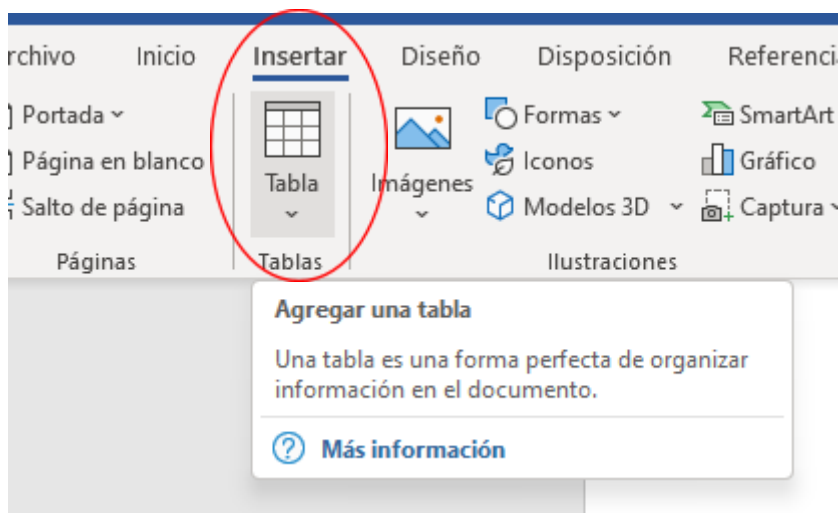
El documento se habilita en una nueva hoja de visualización.

### CREAR CRUCIGRAMA EN WORD:

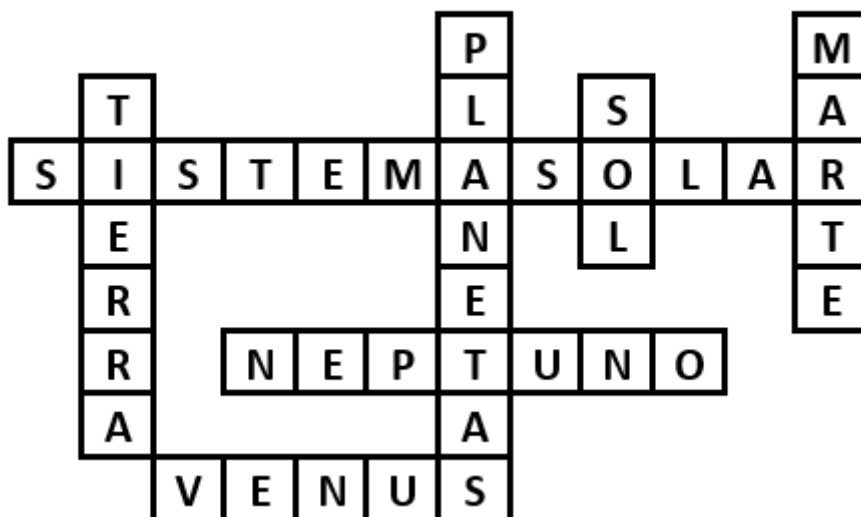
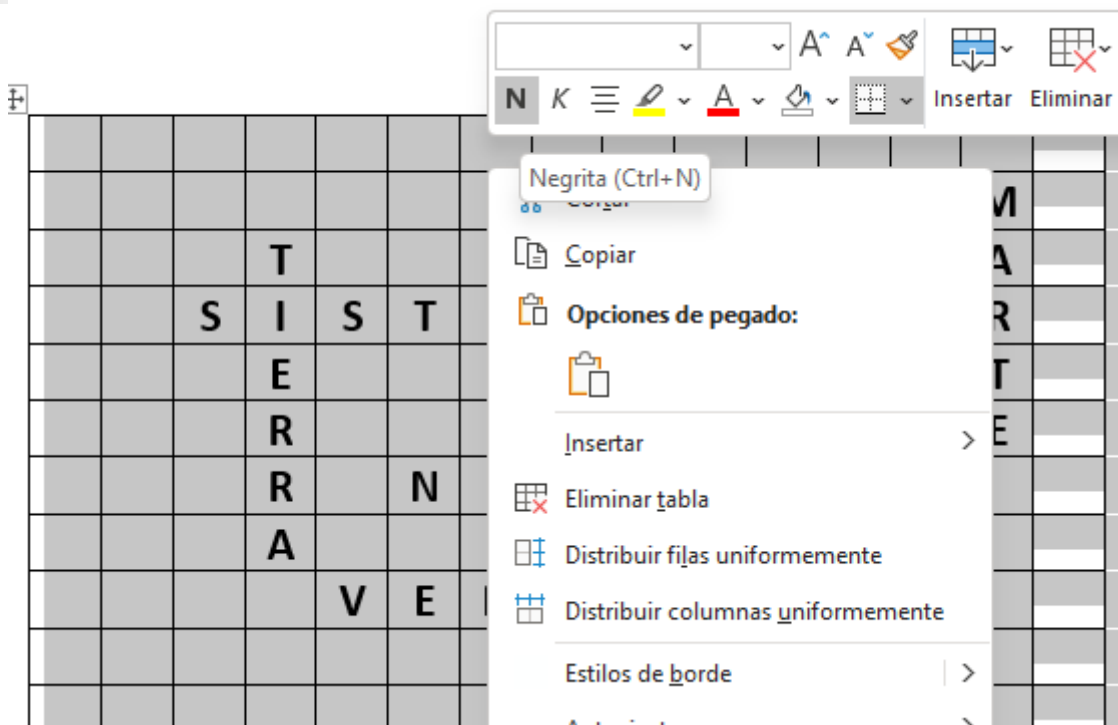
Existen dos tipos comunes de crucigramas:

- Crucigrama de definición: En este tipo, se proporcionan definiciones o pistas para las palabras que deben completarse. Cada casilla en el crucigrama corresponde a una letra de la palabra. Los jugadores deben identificar la palabra correcta basándose en las pistas.
- Crucigrama de palabra clave: En este caso, se proporciona la palabra completa y los jugadores deben dividirla en sus componentes y ubicar cada letra en las casillas correspondientes. Por ejemplo, si la palabra es "CONEJO", los jugadores deben colocar "C" en la primera casilla, "O" en la segunda, "N" en la tercera y así sucesivamente.

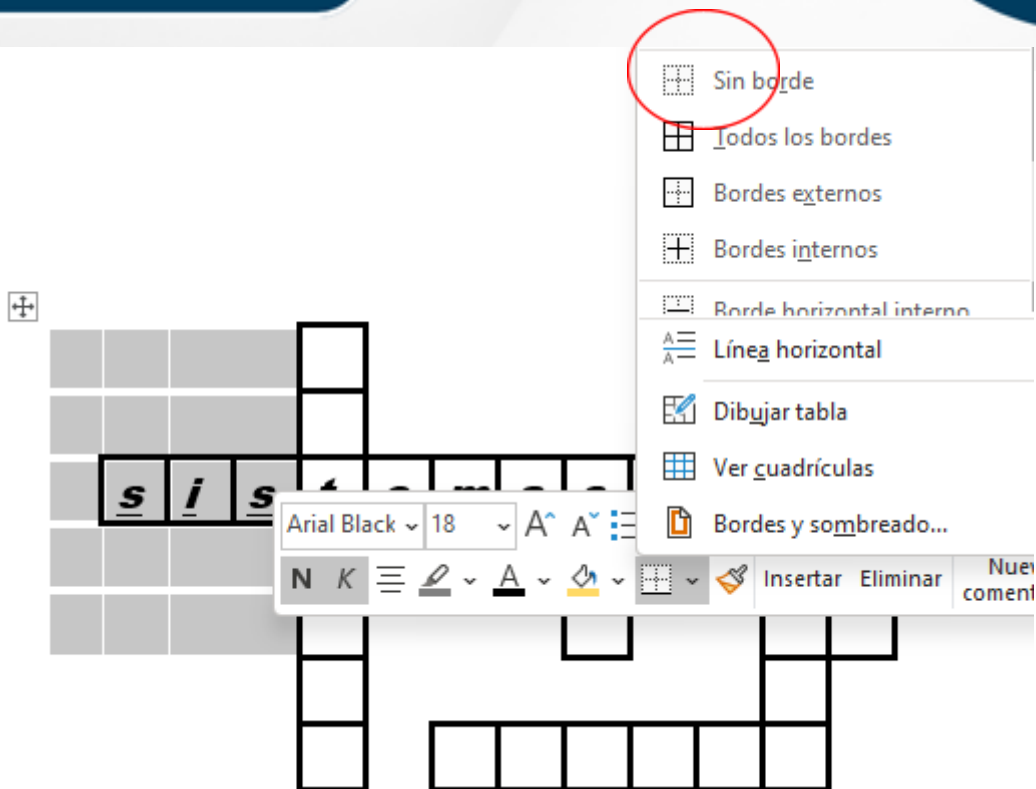
Opciones: INSERTAR- TABLA- INSERTAR TABLA- SELECCIONO LAS CUADRILLAS.







Voy seleccionando los cuadros que quedan vacíos y voy quitando los bordes: SELECCIONO-OPCIÓN BORDE-SIN BORDE. Para agregar bordes selecciono la opción TODOS LOS BORDES.



Elimino las palabras para esconder la incógnita, utilizando la tecla Supr. De suprimir. Selecciono las palabras y las voy borrando.

#### CREAR TABLA DE CONTENIDO O ÍNDICE:

##### Los Ocho Planetas del Sistema Solar:

- o Mercurio: El más cercano al Sol, es pequeño y rocoso.
- o Venus: Tiene una atmósfera densa y es muy caliente.
- o Tierra: Nuestro hogar, con agua y vida.
- o Marte: El "planeta rojo", con montañas y cañones.
- o Júpiter: El más grande, con una gran mancha roja y muchas lunas.
- o Saturno: Con sus famosos anillos.

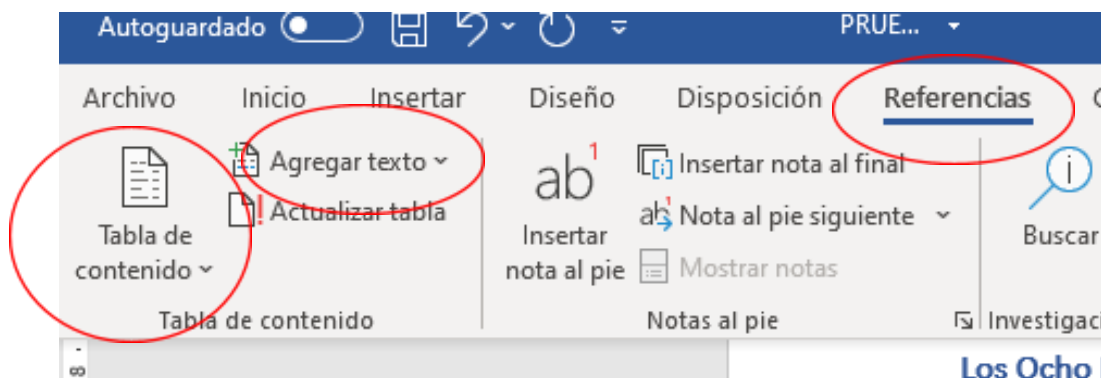
Posiciono el curso al inicio del título o subtítulo y selecciono el nivel acorde:  
REFERENCIAS-AGREGAR TEXTO-ELIJO EL NIVEL



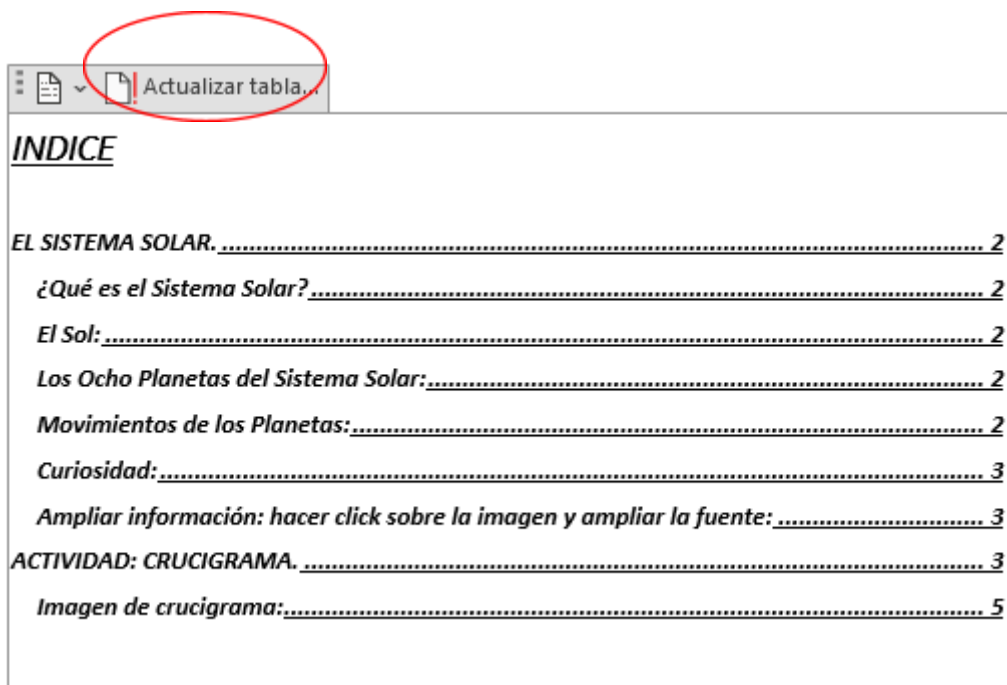
Nivel 1: Títulos

Nivel 2: Subtítulos.

Recuerden el ENTER para separar textos de subtítulos y títulos.



El tercer paso: Habilito un espacio antes del título inicial del documento, voy a REFERENCIAS-TABLA DE CONTENIDO elijo el diseño y ya puedo acceder al índice o tabla de contenido.



Recuerden la opción Actualizar tabla en caso de modificar algún texto, página o imagen.

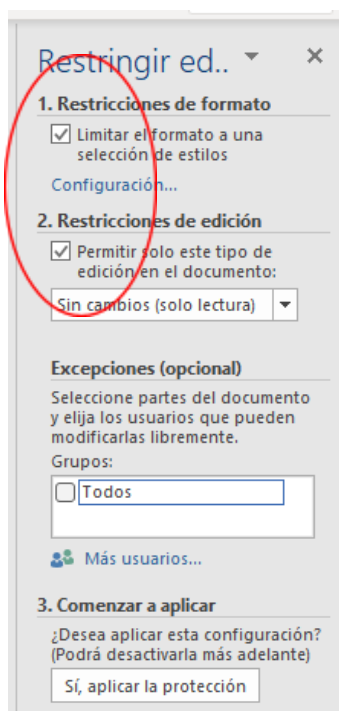
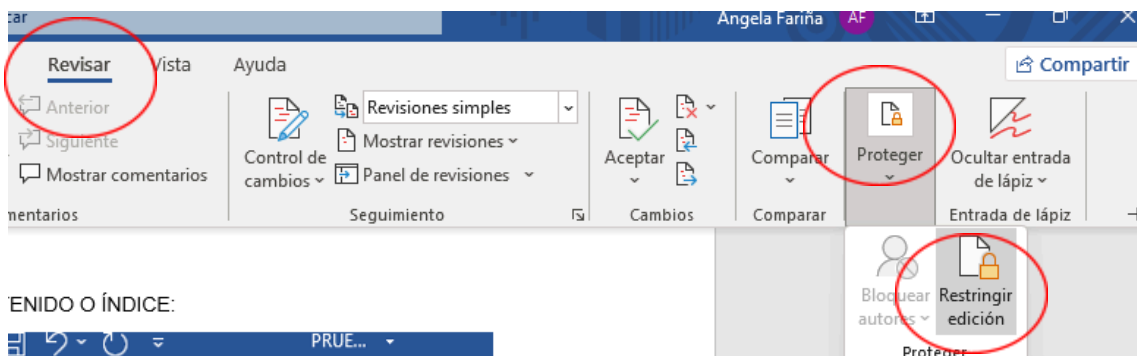
**RESTRINGIR EDICIONES EN WORD:**



Restringir la edición en Word es una función importante por varias razones:

- Protección de contenido: Al restringir la edición, evitas que alguien pueda eliminar o agregar contenido a tus documentos. Esto ayuda a mantenerlos intactos y protegidos contra cambios no deseados.
- Control de acceso: Puedes limitar quiénes pueden realizar modificaciones en el documento. Esto es útil para compartir información confidencial o para garantizar que solo ciertas personas puedan editar partes específicas.

Fuente: [Permitir cambios en partes de un documento protegido - Soporte técnico de Microsoft](#)



REVISAR-PROTEGER-OPCIÓN 1 Y 2.- SI APLICAR LA PROTECCIÓN.



Habilidades creativas con Microsoft Word.

<https://sediimisiones.edu.ar/>



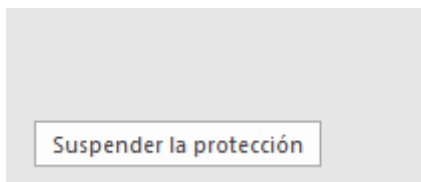
Comenzar a aplicar protección ? X

Escriba la nueva contraseña (opcional):

Vuelva a escribir la contraseña para confirmar:

Aceptar Cancelar

Ingreso una contraseña. Guardar y cerrar. Cada que vuelva a querer editar debo desactivar la opción de bloqueo.



Margen inferior derecho: SUSPENDER ingresando su clave.

### ATAJOS MÁGICOS:

**Ctrl + A:** Abrir archivo.

**Ctrl + B:** Buscar...

**Ctrl + C:** Copiar.




**Ctrl + D:** Alinear texto a la derecha.

**Ctrl + E:** Seleccionar todo en Word.

**Ctrl + G:** Guardar...

**Alt.:** Todos los atajos.

Atajos mágicos.






Habilidades creativas con Microsoft Word.



<https://sediimisiones.edu.ar/>



**Ctrl + K:** Cursiva.  
**Ctrl + N:** Negrita.  
**Ctrl + P:** Imprimir.  
**Ctrl + Q:** Alinear texto a la izquierda.  
**Ctrl + R:** Cerrar documento.  
**Ctrl + S:** Subrayado.  
**Ctrl + V:** Pegar. **Ctrl + X:** Cortar.

**Atajos mágicos.**



HERRAMIENTA DE GUARDADO E IDENTIFICADOR DE PLAGIO:  
<https://www.duplichecker.com/es>



HERRAMIENTA LECTURA DE TEXTO EN VOZ ALTA ONLINE:  
<https://ttsreader.com/es/>



Habilidades creativas con Microsoft Word.



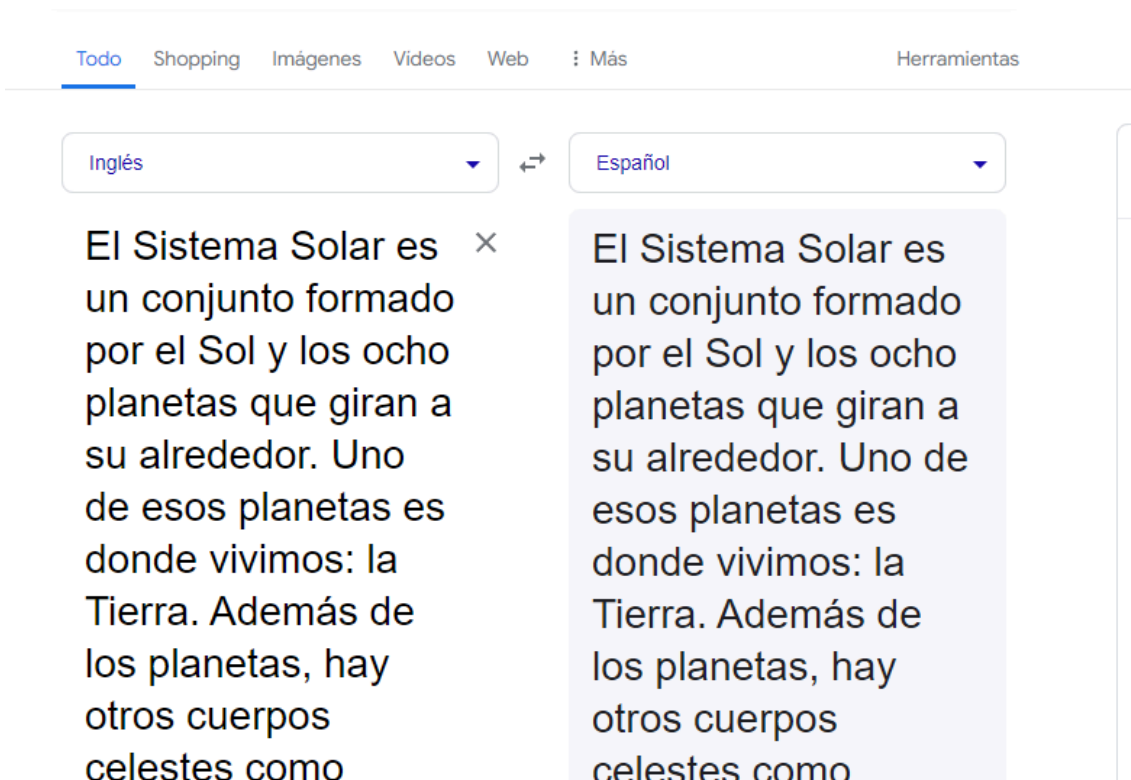
<https://sediimisiones.edu.ar/>



**HERRAMIENTA LECTURA DE TEXTO E IDENTIFICADOR DE VOZ:** A través del navegador de Google escribiendo la palabra “TRADUCIR” en el navegador.



PEGO EL TEXTO:



Deslizo y utilizo el reproductor de audio:



Habilidades creativas con Microsoft Word.



<https://sediimisiones.edu.ar/>

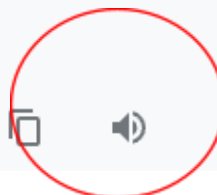


alrededor del Sol.

Traducir del: Español



alrededor del So




[Abrir en Google Traductor](#)



Google

PARA RECONOCIMIENTO DE VOZ A TEXTO:

Ingresar texto



Traducción

Vacíé el espacio de texto. Presiono el micrófono, y comienzo a leer algún texto en hoja o bien narrar una historia o relato a viva voz. Google lo transcribe.

Inglés



Español

En este momento



Traducir del: Español



En este momento  
tengo muchas ganas  
de contar una  
historia.



[Abrir en Google Traductor](#) • [Comentarios](#)



Habilidades creativas con Microsoft Word.



<https://sediimisiones.edu.ar/>

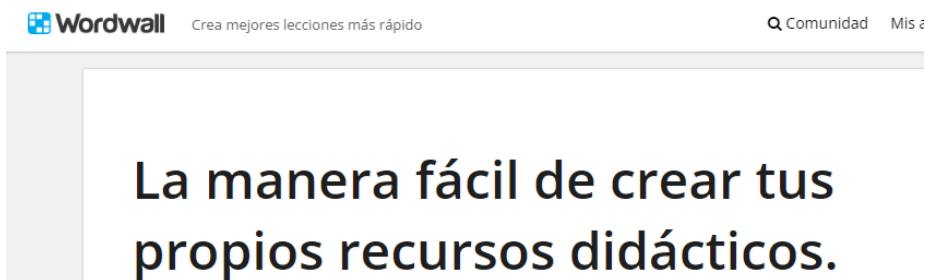


Ahora puedo copiar el texto y enviarlo a un documento en Word. Recuerden que si la traducción la hacen en inglés simplemente van cambiando a español y el Google realiza la traducción.

#### OTRAS HERRAMIENTAS Y VIDEOS DE SUGERENCIA:

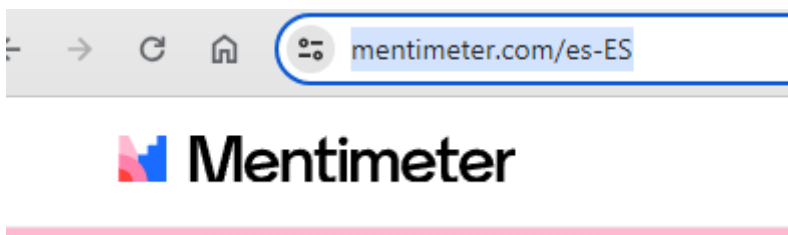
- Crear dinámicas, juegos e interacciones con contenido áulico en pantalla online:

<https://wordwall.net/>



- Murales interactivos o lluvia de ideas:

<https://www.mentimeter.com/es-ES>



- Crear ruleta interactiva con nombres de personas o contenidos:

<https://app-sorteos.com/es/apps/la-ruleta-decide>



Habilidades creativas con Microsoft Word.

<https://sediimisiones.edu.ar/>



app-sorteos.com/es/apps/la-ruleta-decide

AppSorteos

Aplicaciones Precios Ayuda

## La Ruleta Aleatoria

¡Gira la ruleta y obtiene tus ganadores al azar!

Debes borrar los contenidos de muestra y agregar los tuyos separando con un ENTER:



VIDEO Editar imágenes en WORD:  
[https://www.youtube.com/watch?v=DuDqhWVI-jQ&ab\\_channel=EIT%C3%ADoTech](https://www.youtube.com/watch?v=DuDqhWVI-jQ&ab_channel=EIT%C3%ADoTech)

### Como quitar el fondo de una imagen en Word (Recortar imágenes)



El Tío Tech

1,72 M de suscriptores

Suscribirse

65 K



Compartir



4,2 M de visualizaciones hace 4 años #QuitarFondoWord

Aprende a quitar el fondo de una imagen en Word. Fácil y rápido 2024. recortar imágenes. Borrar el fondo de una imagen WORD.

00:00 Introducción ...más